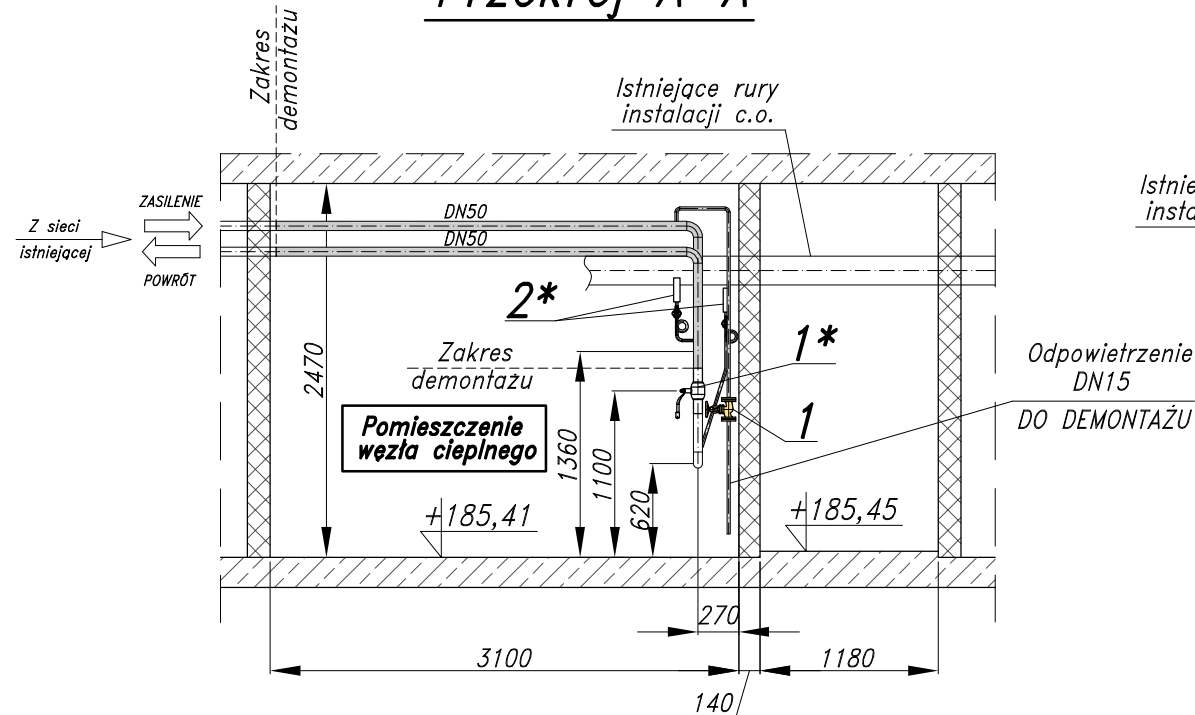


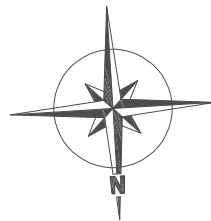
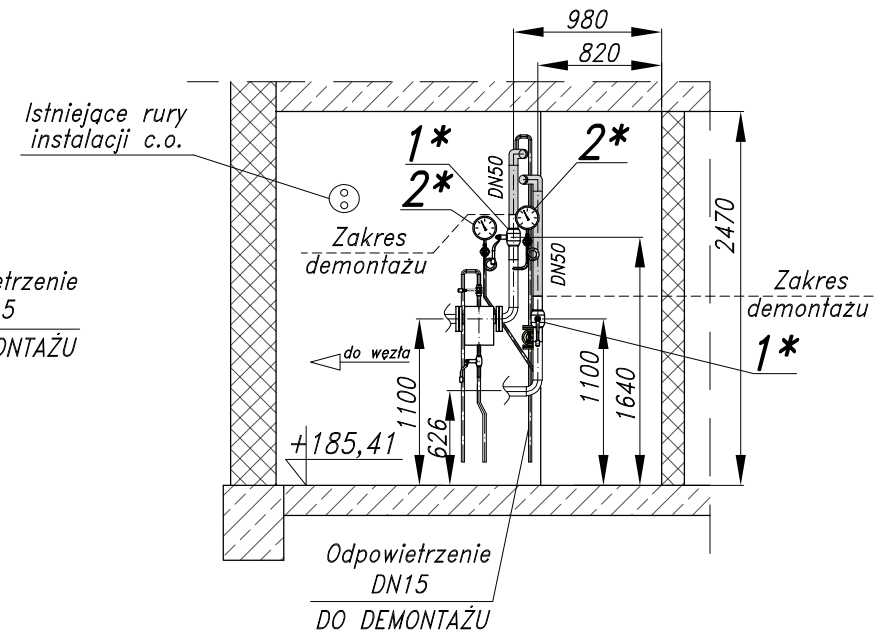
STAN ISTNIEJĄCY

SKALA 1:50

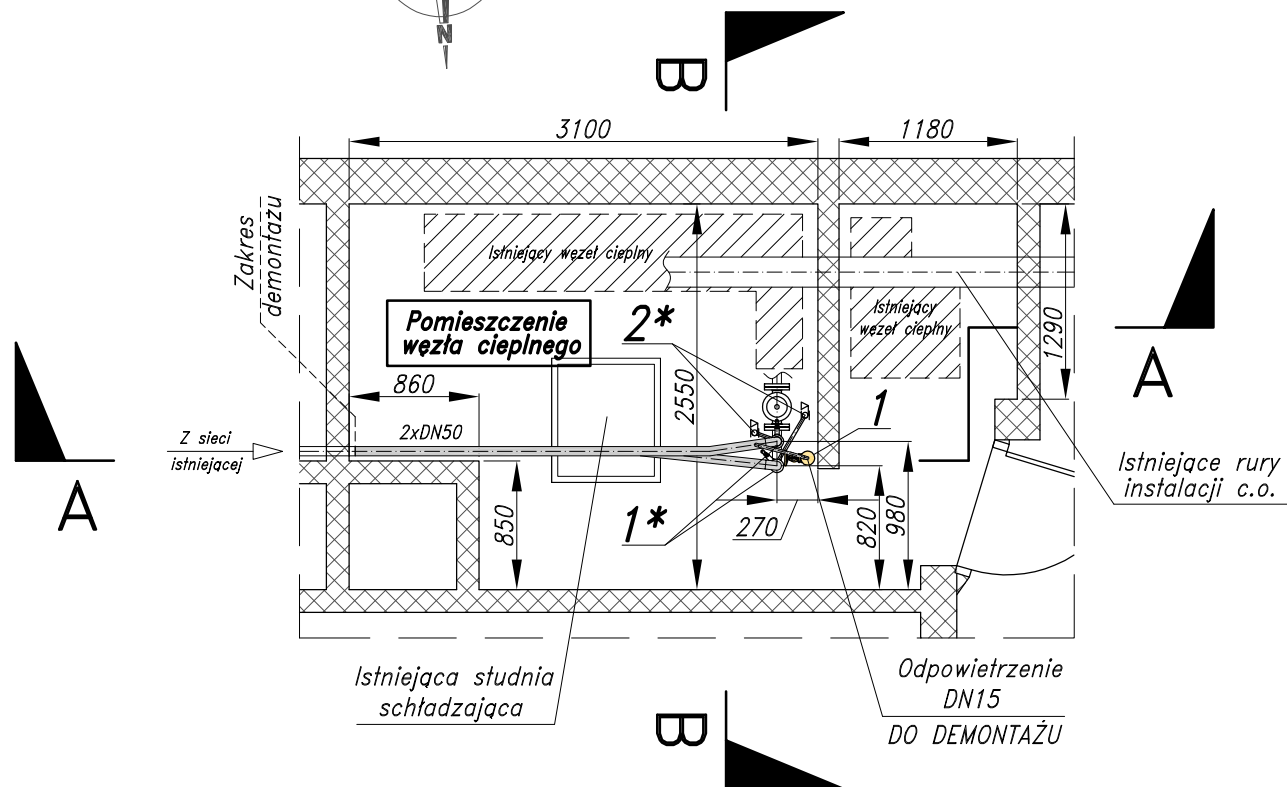
Przekrój A-A



Przekrój B-B



Rzut




*Uwaga:
Rurociągi i armatura demontowana
oznaczone kolorem szarym oraz żółtym.*

Specyfikacja rurociągów i armatury demontowanej w węźle cieplnym
w budynku przy ul. Bratysławskiej 19 w Łodzi

NR	NAZWA ARMATURY	Jednostka	Ilość
1	Zawór zaporowy kotłierzowy dn15	szt.	1
2	Rury stalowe b/sz dn 50 wraz z izolacją	mb	6,8
3	Rury stalowe b/sz dn 15	mb	2,5

Specyfikacja armatury pozostającej w węźle cieplnym
w budynku przy ul. Bratysławskiej 19 w Łodzi

NR	NAZWA ARMATURY	Jednostka	Ilość
1*	Zawór odcinający kulowy spawany dn50	szt.	2
2*	Manometr techniczny tarczowy z zaworem manometrycznym fig. 249 i rurką manometryczną	szt.	2

	BIURO PROJEKTOWE USŁUGOWE		92-434 Łódź ul. Maćka z Bogardca 5 lok.II	tel.: 42 670-81-40 ppuisan@o2.pl bpu.isan@o2.pl
	Nazwa i adres obiektu: Przebudowa sieci ciepł. wraz z przyłączami od istn. preizolowanej sieci 2xDn80 za studnią zaworową S-2034/4 w kier. bud. przy ul. Bratysławskiej 15,17,19 w Łodzi		Nr rysunku: <div style="font-size: 2em; font-weight: bold; text-align: center;">10.1</div>	
Przedmiot rysunku: Rzut i przekroje pomieszczenia węzła ciepłego w budynku przy ul. Bratysławskiej 19 w Łodzi – STAN ISTNIEJĄCY		Branża: sanitarna		Faza: P.T.
Imię i nazwisko		Nr uprawnień		Podpis
Projektant	mgr inż. Piotr Harasimczuk	ŁOD/4943/PBS/22		
Współpraca	mgr inż. Izabela Drobnik-Kamińska	ŁOD/0563/P00S/06		
Współpraca	techn. Andrzej Kuźniak	—		
Sprawdzający	—	—		
Data: 04.2025 Skala: 1:50				